
MISTRZOSTWA MAZOWSZA

WARSZAWSKA OLIMPIADA MŁODZIEŻY

BIEG SPRINTERSKI – M.MAZ.

BIEG SZTAFETOWY- WOM

NOWY DWÓR MAZOWIECKI

RAJSZEW

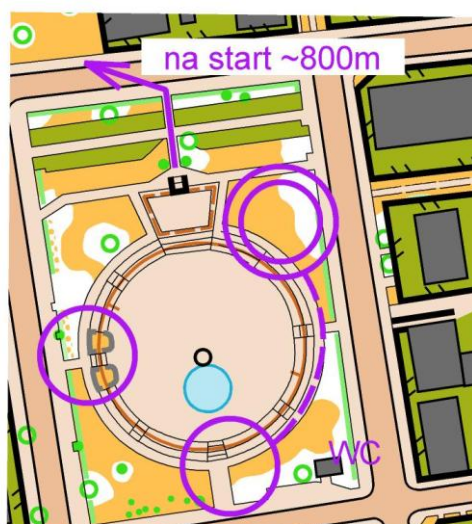
21.05.2016

KOMUNIKAT TECHNICZNY



BIEG SPINTERSKI

- ORGANIZATOR:** Sekcja Biegu na Orientację PUKS „Młode Orły” Nowy Dwór Mazowiecki
- ZESPÓŁ ORGANIZACYJNY:** KZ – Józef Kmiecński
SG – Łukasz Kochn
BT – Adam Szmulkowski
- FORMA ZAWODÓW:** Bieg sprinterski
- MIEJSCE ZAWODÓW:** Nowy Dwór Mazowiecki
- TERMIN:** 21.05.2016 - start minuta 00' - godz. 10.00
- CENTRUM ZAWODÓW:** Park im. Józefa Wybickiego w Nowym Dworze Maz. /Amfiteatr /



- MAPA:** Park Wybickiego Zachód, skala 1;4000. Aktualność kwiecień 2016. Autor Adam Szmulkowski
- KATEGORIE:** K10; K12; K14; K16; K18; K20/21; K35/45;K45/50; K55/60/65; K85; M10; M12; M14; M16; M18; M20/21; M35/40; M45, M50; M55; M60/65/70; M85; KM10R
- WPISOWE:**

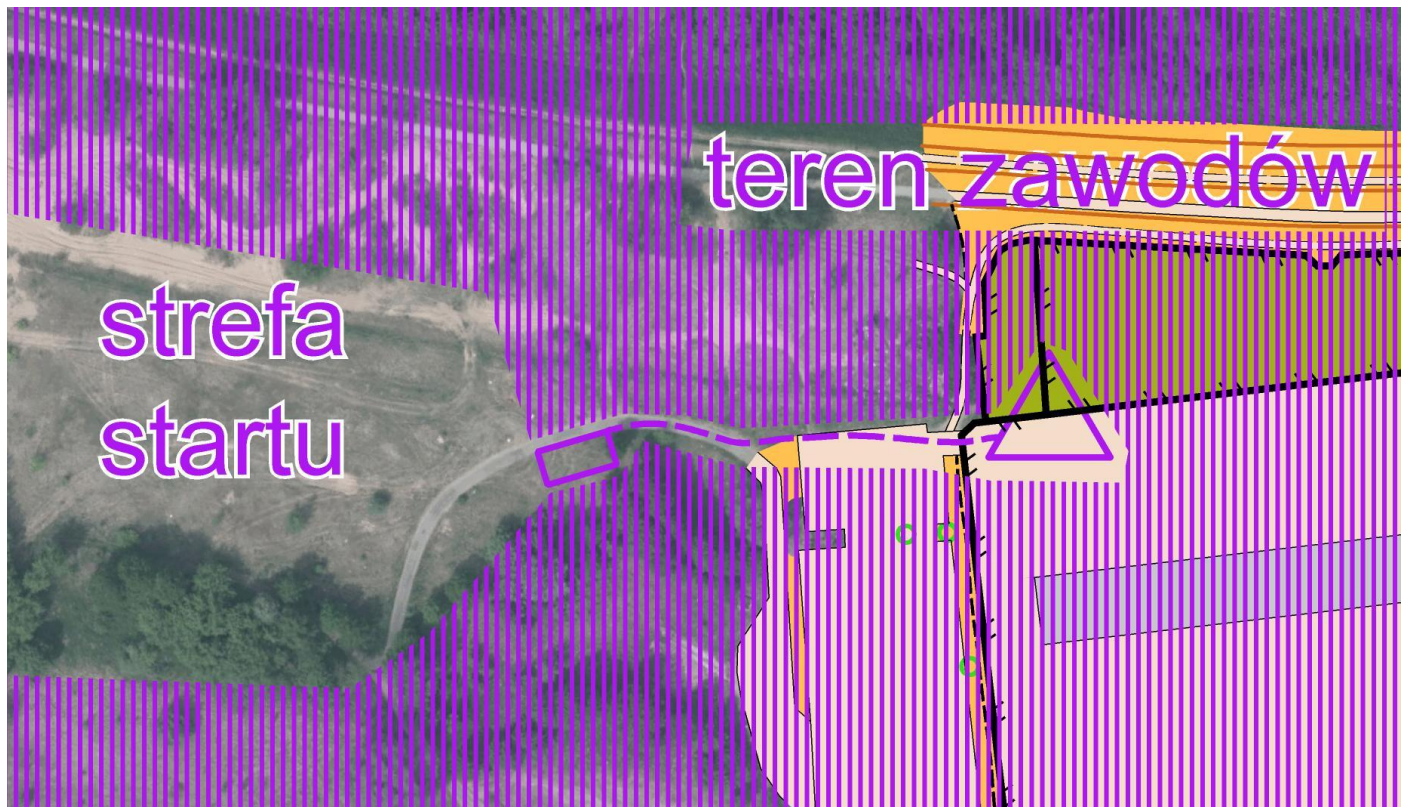
Kategorie	Wpisowe
KM10;KM12	10.00 zł
KM14; KM16;KM18;KM20	12.00 zł.
Pozostali	15.00 zł.

POTWIERDZANIE PK: Przy użyciu systemu elektronicznego Sport Ident.

ORGANIZACJA STARTU: **Wszyscy zawodnicy muszą znaleźć się w strefie startu do godz. 10.00**

Dojście do strefy startu wyznaczone czerwoną krepiną ~800m


Przebywanie poza strefą startu po godz. grozi dyskwalifikacją!



PROCEDURA STARTU: -3' – zawodnik wchodzi do pierwszego boxu startowego

-2' – zawodnik pobiera dodatkowe opisy punktów kontrolnych

-1' – oczekiwanie na sygnał startu



PARAMETRY TRAS:

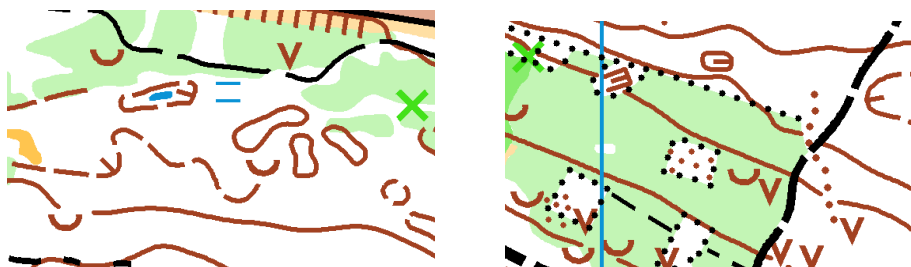
KATEGORIA:	DŁUGOŚĆ TRASY PO OPTYMALNYM WARIANCIE [KM]	ILOŚĆ PUNKTÓW
KMR / trasa z K10	1,0	5
K10	1,0	5
K12	1,5	10
K14	2,2	14
K16	2,4	16
K18	3,0	18
K20/21	3,2	20
K35/40	2,8	15
K45/50	2,5	15
K55/60/65	2,2	13
K85	1,8	12
M10	1,0	5
M12	1,8	11
M14	2,4	16
M16	3,0	18
M18	3,2	20
M20/21	3,7	22
M35/40	3,2	20
M45	2,8	15
M50	2,8	15
M55	2,5	15
M60/65/70	2,4	14
M85	1,8	12

BIEG SZTAFETOWY

- ORGANIZATOR:** Sekcja Biegu na Orientację PUKS „Młode Orły” Nowy Dwór Mazowiecki
- ZESPÓŁ ORGANIZACYJNY:** KZ – Józef Kmiecński
SG – Łukasz Kochn
BT – Adam Szmulkowski
- FORMA ZAWODÓW:** Bieg sztafetowy
- MIEJSCE ZAWODÓW:** Polana Leśna, Rajszew **TERMIN;** 21.05.2016, godz. 16.00
- CENTRUM ZAWODÓW:** Rajszew, Polana przy drodze leśnej utwardzonej



- MAPA:** **Rajszew 2016**, skala **1:7 500**, aktualność kwiecień 2016, autorzy Adam Szmulkowski, Jakub Prasał.



- KATEGORIE:** KM10N (wyznakowana czerwoną krepiną); K12; K14; K16/K18; K21; KV; M12; M14; M16/M18; M21; MV

WPISOWE:

Kategorie	Wpisowe
K12; M12; KM10N	30.00 zł
K14; K16/8; M14; M16/18	36.00 zł.
K21; M21; KV; MV	45.00 zł.

UWAGA!! W ZWIĄZKU Z BRAKIEM DOFINANSOWANIA, WPISOWE BĘDZIE POBIERANE DLA WSZYSTKICH KATEGORII

POTWIERDZANIE PK: Przy użyciu systemu elektronicznego SportIdent.

ORGANIZACJA STARTU: START MASOWY 1. ZMIAN O GODZ. 16

Procedura przekazania zmian zostanie zaprezentowana przed startem.

Kolory numerów startowych: 1. Zmiana – biały, 2. Zmiana – zielony, 3. zmiana - czerwony

ROZGRZEWKA I KIBICOWANIE: Na potrzebę rozgrzewki i kibicowania dozwolone jest przebywanie jedynie na drodze przebiegającej przez centrum zawodów.

UWAGA Trasa N wyznakowana czerwoną krepiną

PUNKTY WIDOKOWE I PARAMETRY TRAS: Dla każdej kategorii przewidziany jest minimum jeden punkt widokowy. Każda z tras liczy mniej jak 30 punktów kontrolnych.

XX	Przebieg przecinający drogę w okolicy punktu		Długość zmiany [km]	Numery sztafet
	Punkty widokowe [% trasy]			
Kategoria	Punkt 67	Punkt 48		
KM10N	-	80	2,0 po wstążkach	1;2;3
K12	50	45	2,5	5;6;7;8;9
M12	50	45	2,5	10;11;12
K14	65	-	3,2	15;16;17
M14	65	-	3,2	20;21;22;23;24
K16/18	40	95	4,2	30;31;32;33
M16/18	80	25	5,3	40;41;42;43;44;45;46;47;48;49;50
K	80	25	5,0	55;56
M	80	30	5,9	60;61;62;63;64;65;66;
KV	25	80	3,6	70;71;72;73;74;75
MV	70	20	4,4	80;81;82;83;84;85;86;87;88;89;90

