

XI WAKACYJNE SERCE Z LAMPIONEM 2013



2013-07-14

Protokół

Protokół, wyniki i mapy

XI Wakacyjnego Serca z Lampionem 2013

Warszawa – Wesoła (Marysin Wawerski),

13 lipca 2013r.

XI Wakacyjne Serce z Lampionem 2013

PROTOKÓŁ

TERMIN I MIEJSCE

13 lipca 2013 r., Warszawa – Wesoła (Marysin Wawerski)

ORGANIZATORZY

**Klub InO
STOWARZYSZE**



&

**Grupa Aktywnej
Turystyki WAL-KA**



BAZA

Warszawa, ul. Korkowa 170 (*wiata turystyczna nad wodą*)

ZESPÓŁ ORGANIZACYJNY

Kierownik Imprezy: Dariusz Walczyna, PInO 420

Sędzia główny: Barbara Szmyt, PInO 660

Budowa tras:

kat. TP – Agata Malczewska (E1), Barbara Szmyt (E2)

kat. TR – Barbara Szmyt

kat. TU – Barbara Szmyt (E1), Dariusz Walczyna (E2)

kat. TZ – Dariusz Walczyna (E1 & E2)

Projekt logo imprezy/naklejki: Anna Tybuś-Kamela

Sekretariat imprezy: Anna Tybuś-Kamela (kierownik), Maciej Kamela (główny specjalista), Daniel Kamela (młodszy specjalista)

Kierownik Zespołu Logistycznego: Robert Kamela

Apropozycja: Agata Malczewska, Anna Tybuś-Kamela, Robert Kamela, Barbara Szmyt

Odlampionowanie lasu: Ania Natusiewicz, Agata Malczewska z zespołem, Robert Kamela

POGODA

Letnia; słonecznie z zachmurzeniami. Temperatura: 20–22°C.

TEREN

Las Sobieskiego & Zielona – tereny leśne, wydmore, z okoliczną zabudową

KATEGORIE I ETAPY

a) Kategoria TZ

Etap 1: "*Mgławica Oriona czyli M42*"

15 PK (z 17), limit czasu: 120+30 min., dł. 4,1 km; skala mapy: zróżnicowana
S=1350; Zad. 1. 347°; 2. 575 m; 2 pkt. na OInO

Etap 2: "*Figury progu szachowego*"

13 PK, limit czasu: 100+30 min., dł. 3,9 km; skala mapy: zróżnicowana
S=1170; Zad. 1/2. PK F: 1 180 m, 347° lub PK C: 1 100 m, 286°; 2 pkt. na OInO

b) Kategoria TU

Etap 1: "*Serce roście patrząc na te czasy!**"

13 PK, limit czasu: 120+30 min., dł. 4,3 km; skala mapy: liniowa
S=1170; Zad. 1. 705 m; 2. żółty, czerwony; 2 pkt. na OInO

Etap 2: "*Barnard 33 wewnątrz IC 434 czyli Mgławica Koński Łeb*"

13 PK, limit czasu: 100+30 min., dł. 3,8 km; skala mapy: zróżnicowana
S=1170; Zad. 1. 35°; 2. 0 m; 2 pkt. na OInO

c) Kategoria TP

Etap 1: "*Korki są wszędzie!!*"

12 (w tym 2 LOP) PK, limit czasu: 120+30 min., dł. 4,0 km; skala mapy: 1:6800
S=1020; Zad. 1. 335°; 2. runo, podszyt, wysokie drzewa; 2 pkt. na OInO

Etap 2: "*Serdeczne trio*"

11 PK, limit czasu: 110+30 min., dł. 4,1 km; skala mapy: nieznana, stała
S=990; Zad. 1. 253°; 2. zielony; 2 pkt. na OInO

c) Kategoria TR

Etap: "*Serca na rowery!*"

17 PK, limit czasu: 80+20 min., dł. 10,3 km; skala mapy: zmienna; 2 pkt. na OInO

UCZESTNICZY

Kat TZ: 6 zespołów – 8 uczestników

Kat TU: 6 zespołów – 10 uczestników

Kat TP: 12 zespołów – 27 uczestników

Kat TR: 6 zespoły – 7 uczestników

RAZEM: 30 zespołów – 52 uczestników tras (47 osób) + organizatorzy: 7 osób.

Łącznie: 49 osób ☺

PODZIĘKOWANIA

Legendarnym Uczestnikom – za zaszczylenie swoją obecnością i uświetnienie wakacyjnie serdecznej Imprezy:)

współorganizatorom w osobach: Agata Malczewska, Anna Tybuś-Kamela, Barbara Szmyt, Robert Kamela, Maciej Kamela i Daniel Kamela – za zaangażowanie w przygotowanie i przeprowadzenie imprezy oraz wszelaką współpracę (projekt logo, logistykę, aprowizację, obsługę sekretariatu, budowę tras, rozstawianie i zebranie lampionowe (+Ania Natusiewicz) i inne ☺

PROTESTY

Na chwilę obecna – brak (13.07.2013 r. godz: 23:53).

INNE

Galeria autorska D.W.:

<https://plus.google.com/photos/104665418980800172402/albums/5900212497214221393?authkey=CODjxs-psenLZA>

WYNIKI I MAPY

Kategoria TZ

Etap I

Msc.	Imię i Nazwisko	Nazwa Zespołu	BPK (90)	PS (25)	PM (30)	Opis (10)	Zad.	Czas [t1+t10]	Suma	PP
1.	Paweł Starzyński Marcin Szajko	KInO STOWARZYSZE					0;0 0	0	0	1000,00
2.	Kazimierz Makieła						0;0 0	7	7	994,81
3.	Mariusz Pietrzak Roman Pietrzak						1;8 9	7	16	988,15
4.	Piotr Krystek	Azymut Norwid Częstochowa		F 25	2x 60		10;4 14	30	129	904,44
5.	Ania Natusiewicz	KInO STOWARZYSZE	2x 180	J 25			10;9 19	200	424	685,93

Etap II

Msc.	Imię i Nazwisko	Nazwa Zespołu	BPK (90)	PS (25)	PM (30)	Opis (10)	Zad.	Czas [t1+t10]	Suma	PP
1.	Paweł Starzyński Marcin Szajko	KInO STOWARZYSZE					0;0 0	0	0	1000,00
2.	Mariusz Pietrzak Roman Pietrzak						0;4 4	6	10	991,45
3.	Piotr Krystek	Azymut Norwid Częstochowa					9;10 19	2	21	982,05
4.	Kazimierz Makieła			H 25			0;0 0	1	26	977,78
4.	Ania Natusiewicz	KInO STOWARZYSZE	6x 540				10;10 20	110	670	427,35
5.	Natalia Zyśk		6x 540				10;10 20	110	670	427,35

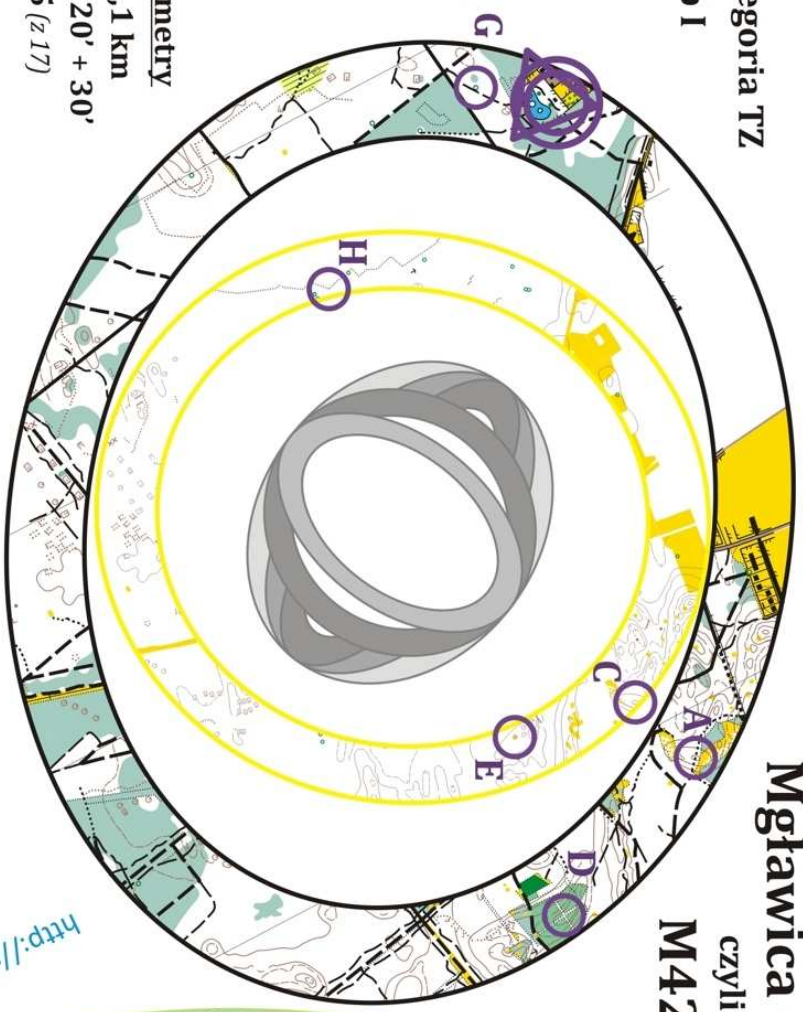
Łącznie

Msc.	Imię i Nazwisko	Nazwa Zespołu	Etap I	Etap II	Suma	TMWiM
1	Paweł Starzyński Marcin Szajko	KInO STOWARZYSZE	1000,00	1000,00	2000,00	1000
2.	Mariusz Pietrzak Roman Pietrzak		988,15	991,45	1979,60	990
3.	Kazimierz Makieła		994,81	977,78	1972,59	986
4.	Piotr Krystek	Azymut Norwid Częstochowa	904,44	982,05	1886,50	943
5.	Ania Natusiewicz	KInO STOWARZYSZE	685,93	427,35	1113,28	557
6.	Natalia Zyśk		abs	427,35	427,35	214

Mapy



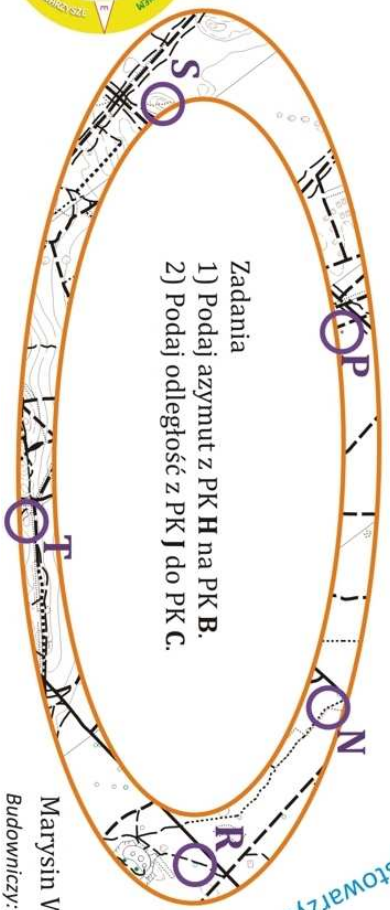
Kategoria TZ
Etap I



Męglawica Oriona
czyli
M42

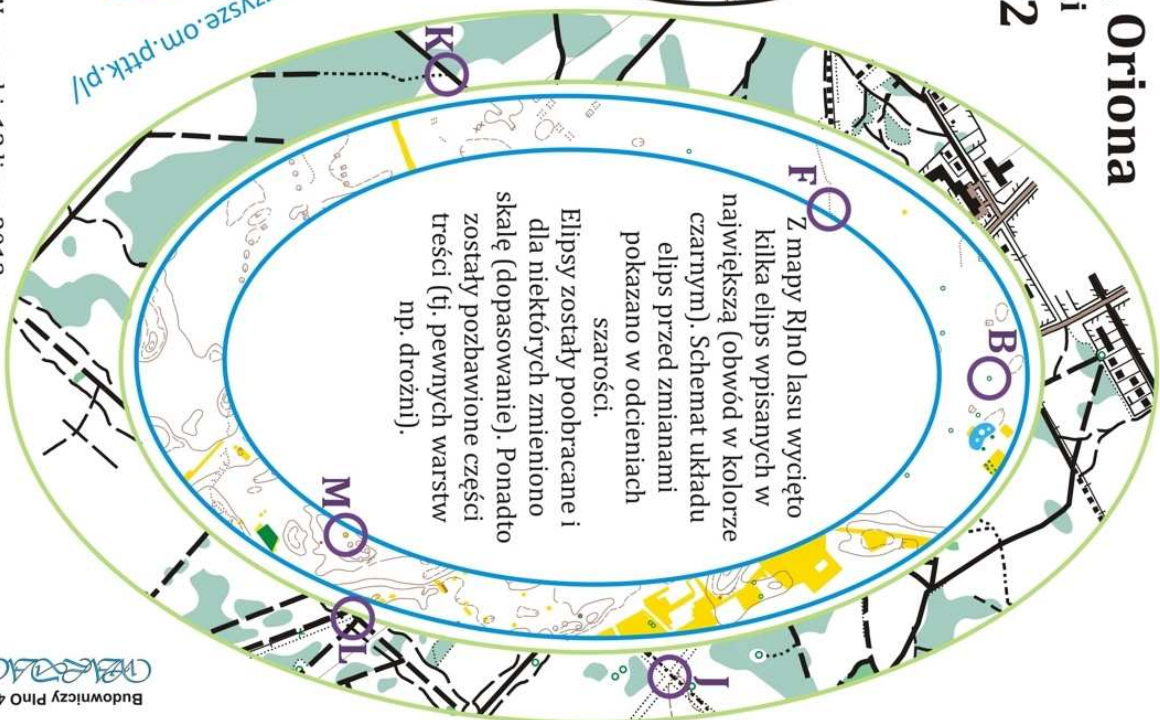
Parametry
L = 4,1 km
T = 120' + 30'
PK: 15 (z 17)

Skala map
i wycinków:
do ustalenia



Zadania
1) Podaj azymut z PK H na PK B.
2) Podaj odległość z PK J do PK C.

<http://stowarzysze.om.pttk.pl/>



Z mapy R1n0 lasu wycięto kilka elips wpisanych w największą (obwód w kolorze czarnym). Schemat układu elips przed zmianami pokazano w odcieniach szarości.
Elipsy zostały poobręcane i dla niektórych zmieniono skalę (dopasowanie). Ponadto zostały pozabawione części treści (tj. pewnych warstw np. drożni).

Marysin Wawerski, 13 lipca 2013 r.
Budowniczy: Dariusz Walczyzna (P1n0 420) - Tel. awaryjny: +48 605 962 218



Figury progu szachowego

Kategoria TZ

Etap II

Skala map
i wycinków:
do ustalenia

Parametry

L = 3,9 km

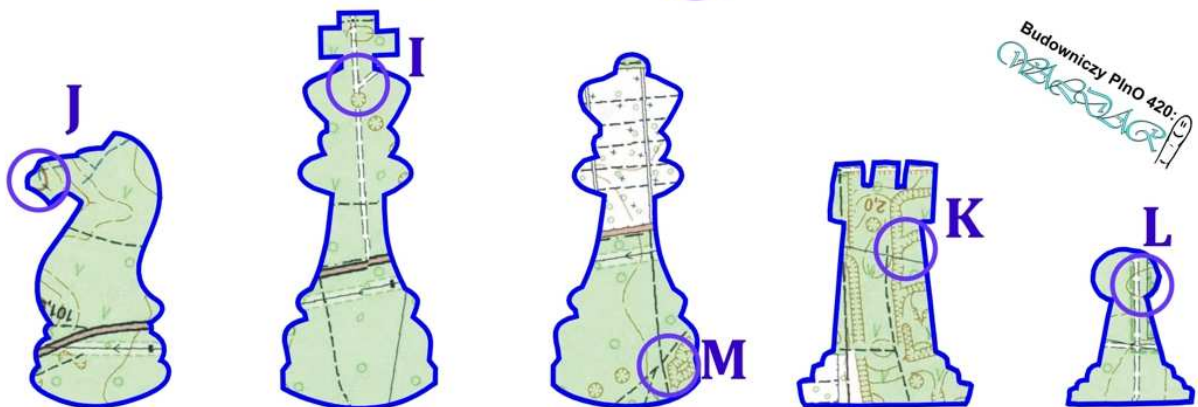
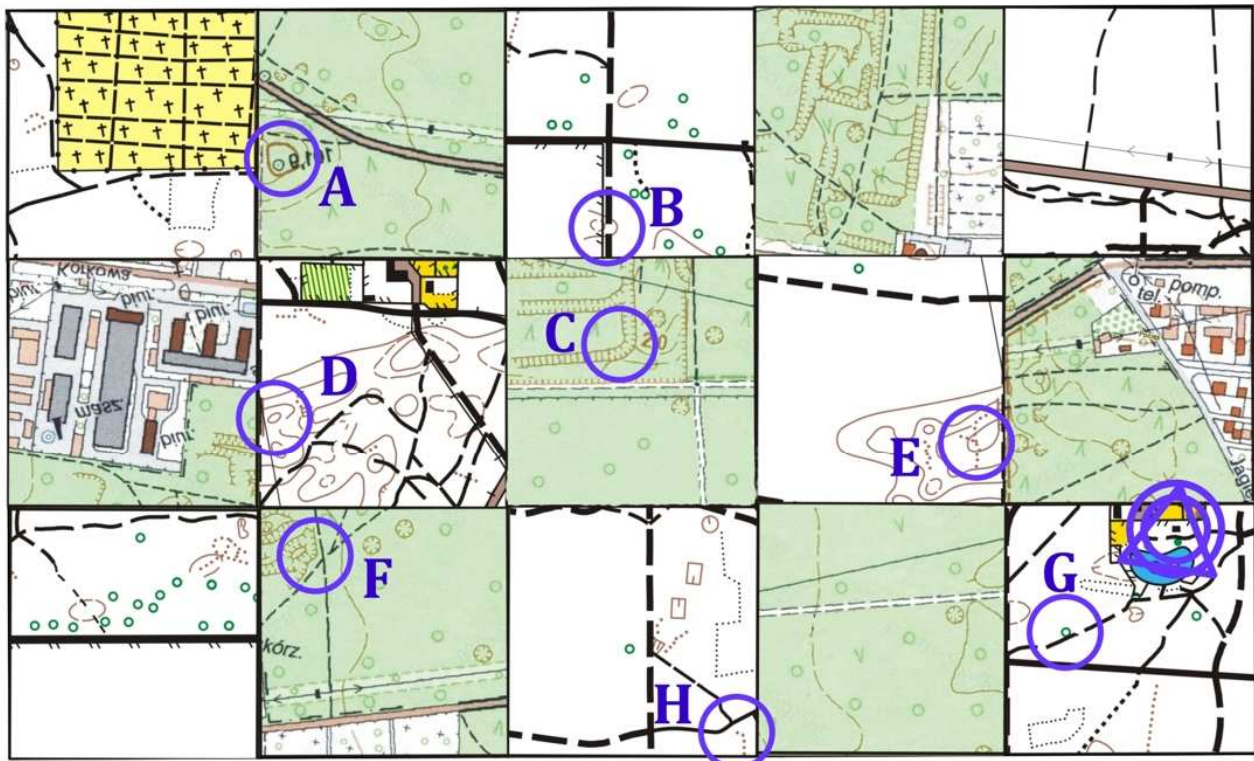
T = 100' + 30'

PK: 13



Z oryginalnych dwóch rodzajów map: topograficznej (geoportal.gov.pl) oraz RjN0 wycięto pola szachownicy i większość pozamieniano miejscami. Całość jest dopasowana do kartki (*obrótca - czyt. niezorientowana oraz powiększona w stosunku do oryginalnej skali*).

Niektóre wycinki (pola szachownicy) zostały zilustrowane względem osi pionowej lub poziomej. Dodatkowo z planszy zdjęto kilka figur szachowych, które należy dopasować.



Zadania

1 i 2) Podaj odległość i azymut ze startu do najdalej oddalonego PK (od startu).

Marysin Wawerski, 13 lipca 2013 r.

Budowniczy: Dariusz Walczyna (PlnO 420) - Tel. awaryjny: +48 605 962 218

Kategoria TU

Wyniki

Etap I

Msc.	Imię i Nazwisko	Nazwa Zespołu	BPK (90)	PS (25)	Opis (10)	ZM (10)	PM (30)	Zad.	Czas t1+t10	Suma	PP
1.	Krzysztof Lisak	Krzalwalkers SKPB Warszawa		B 25				4+0 4	0+0 0	29	1000
2.	Magdalena Maszewska Marcin Pietrzak	NDR TEAM		R 25				10+0 10	2+0 2	37	993,16
3.	Agata Malczewska Paweł Rozwadowski	Warszawa Jelonek		A 25				0+0 0	16+0 16	41	989,74
4.	Weronika Szczyrba Dominika Sobkowska			A, C 50	(H) 10	x1 (E) 10		10+10 20	24+0 24	114	927,35
5.	Jolanta Przychodzeń Andrzej Przychodzeń	HKT "Trep" PTTK		A,E,F 75		S,E,F 30		0+0 0	25+0 25	130	913,68
6.	Natalia Zyśk		x12 1080		(F) 10			10+10 20	0+0 0	1110	76,07

Etap II

Msc.	Imię i Nazwisko	Nazwa Zespołu	BPK (90)	PS (25)	Opis (10)	ZM (10)	PM (30)	Zad.	Czas t1+t10	Suma	PP
1.	Magdalena Maszewska Marcin Pietrzak	NDR TEAM						3+0 3	0+0 0	3	1000
2.	Agata Malczewska Paweł Rozwadowski	Warszawa Jelonek				(L) 10		10+10 20	0+0 0	30	976,92
3.	Jolanta Przychodzeń Andrzej Przychodzeń	HKT "Trep" PTTK		L 25				0+0 0	6+0 6	31	976,07
4.	Weronika Szczyrba Dominika Sobkowska		x4 360			(B) 10	x4 120	10+10 20	19+0 19	529	550,43
-	Krzysztof Lisak	Krzalwalkers SKPB Warszawa								ABS	0,00
-	Natalia Zyśk									ABS	0,00

Łącznie

Msc.	Imię i Nazwisko	Nazwa Zespołu	Etap I	Etap II	Suma	TMWiM
1	Magdalena Maszewska Marcin Pietrzak	NDR TEAM	993,16	1000,00	1993,16	1000
2.	Agata Malczewska Paweł Rozwadowski	Warszawa Jelonek	989,74	976,92	1966,66	987
3.	Jolanta Przychodzeń Andrzej Przychodzeń	HKT "Trep" PTTK	913,68	976,07	1889,75	948
4.	Weronika Szczyrba Dominika Sobkowska		927,35	550,43	1477,78	741
5.	Krzysztof Lisak	Krzalwalkers SKPB Warszawa	1000,00	0,00	1000,00	502
6.	Natalia Zyśk		76,07	0,00	76,07	38

Mapa

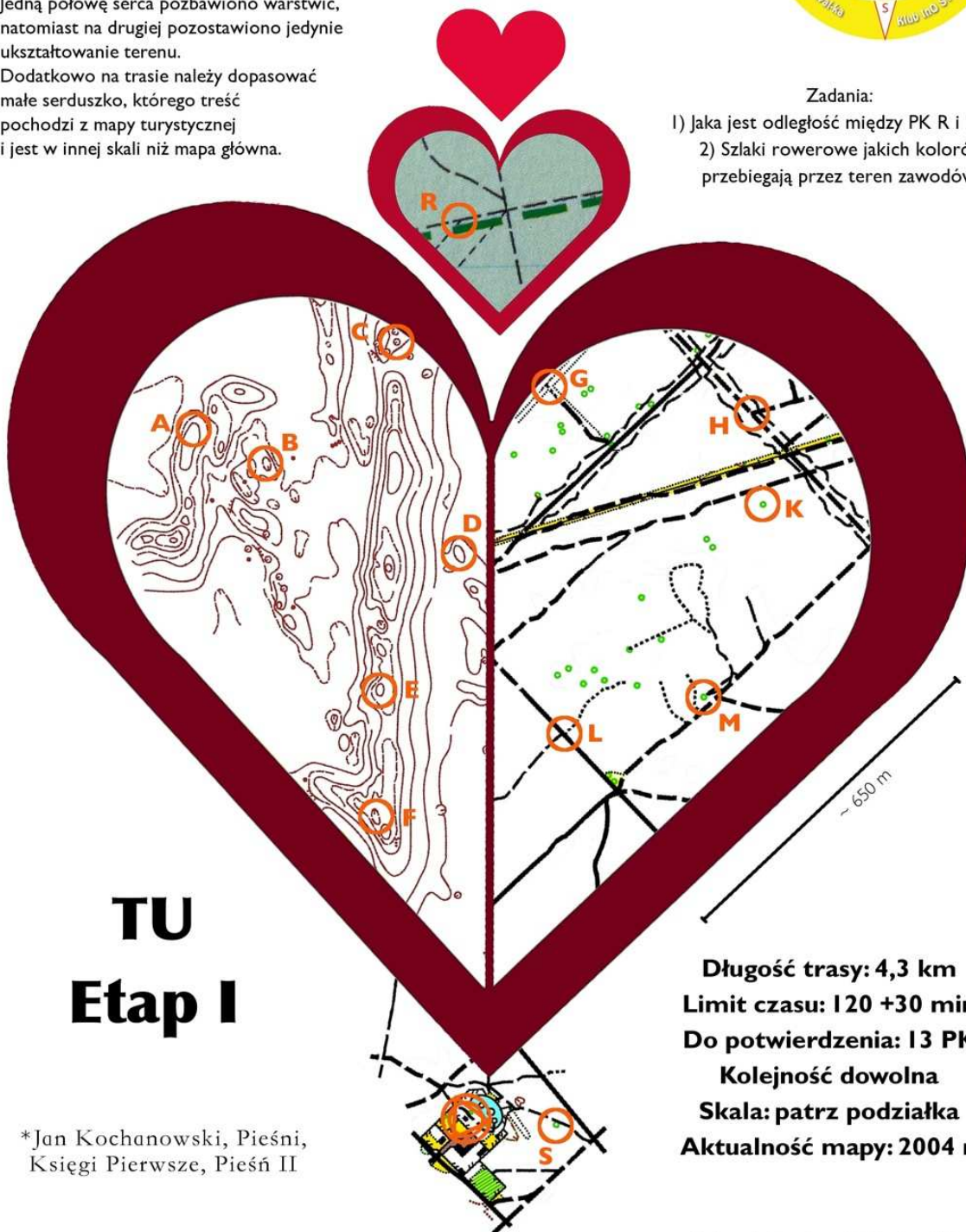
Serce roście patrząc na te czasy!*



Treść dużego serca znajduje się w planie startu/mety.
Jedną połowę serca pozbawiono warstw, natomiast na drugiej pozostawiono jedynie ukształtowanie terenu.
Dodatkowo na trasie należy dopasować małe serduszko, którego treść pochodzi z mapy turystycznej i jest w innej skali niż mapa główna.

Zadania:

- 1) Jaka jest odległość między PK R i PK D?
- 2) Szlaki rowerowe jakich kolorów przebiegają przez teren zawodów?



TU Etap I

*Jan Kochanowski, Pieśni,
Księgi Pierwsze, Pieśń II

Długość trasy: 4,3 km
Limit czasu: 120 +30 min
Do potwierdzenia: 13 PK
Kolejność dowolna
Skala: patrz podziałka
Aktualność mapy: 2004 r.

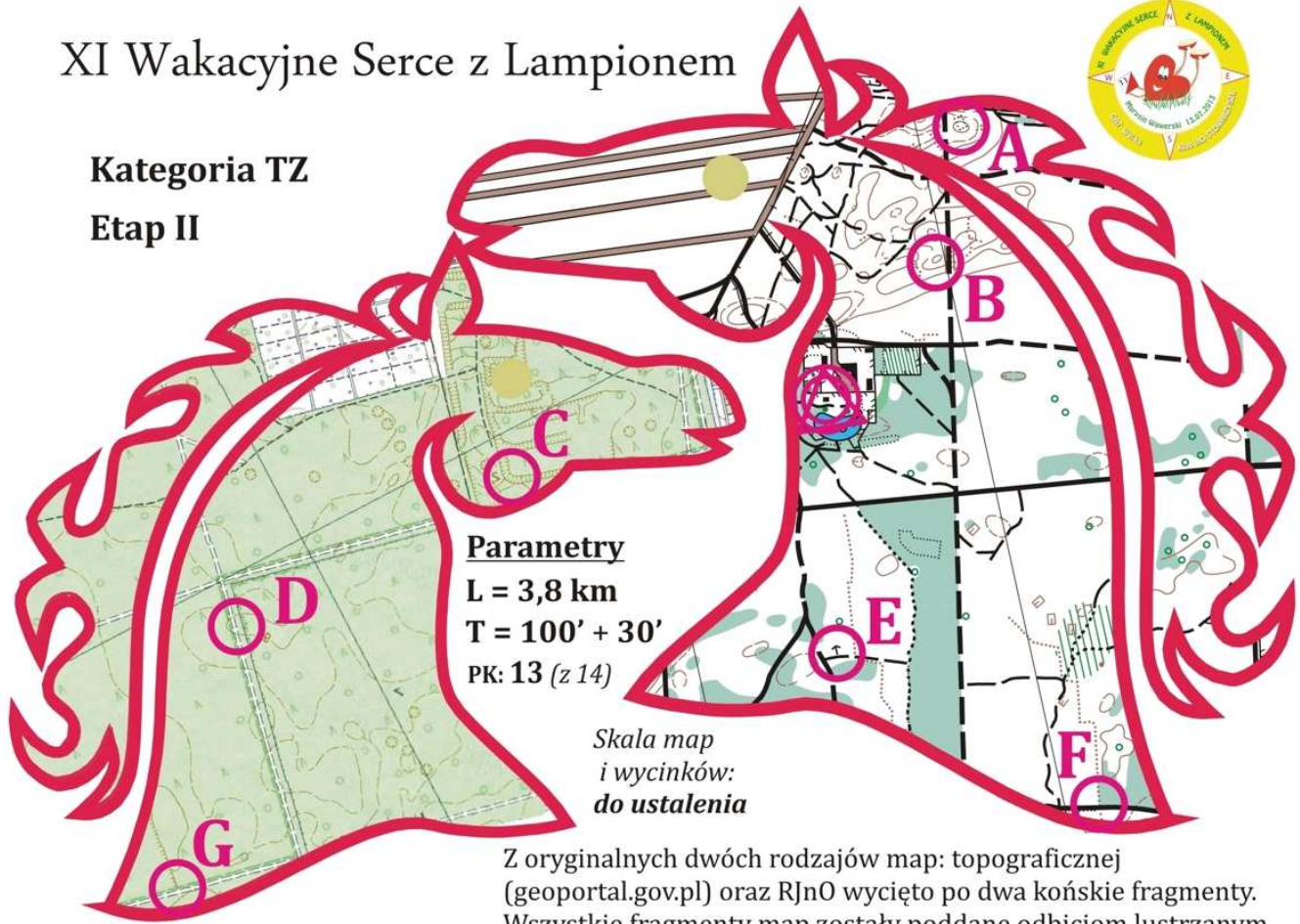
stowarzysze.om.pttk.pl

Budowa: Barbara Szmyt (PlnO nr leg. 660)
Telefon awaryjny: 501 160 903

XI Wakacyjne Serce z Lampionem

Kategoria TZ

Etap II



Parametry

L = 3,8 km

T = 100' + 30'

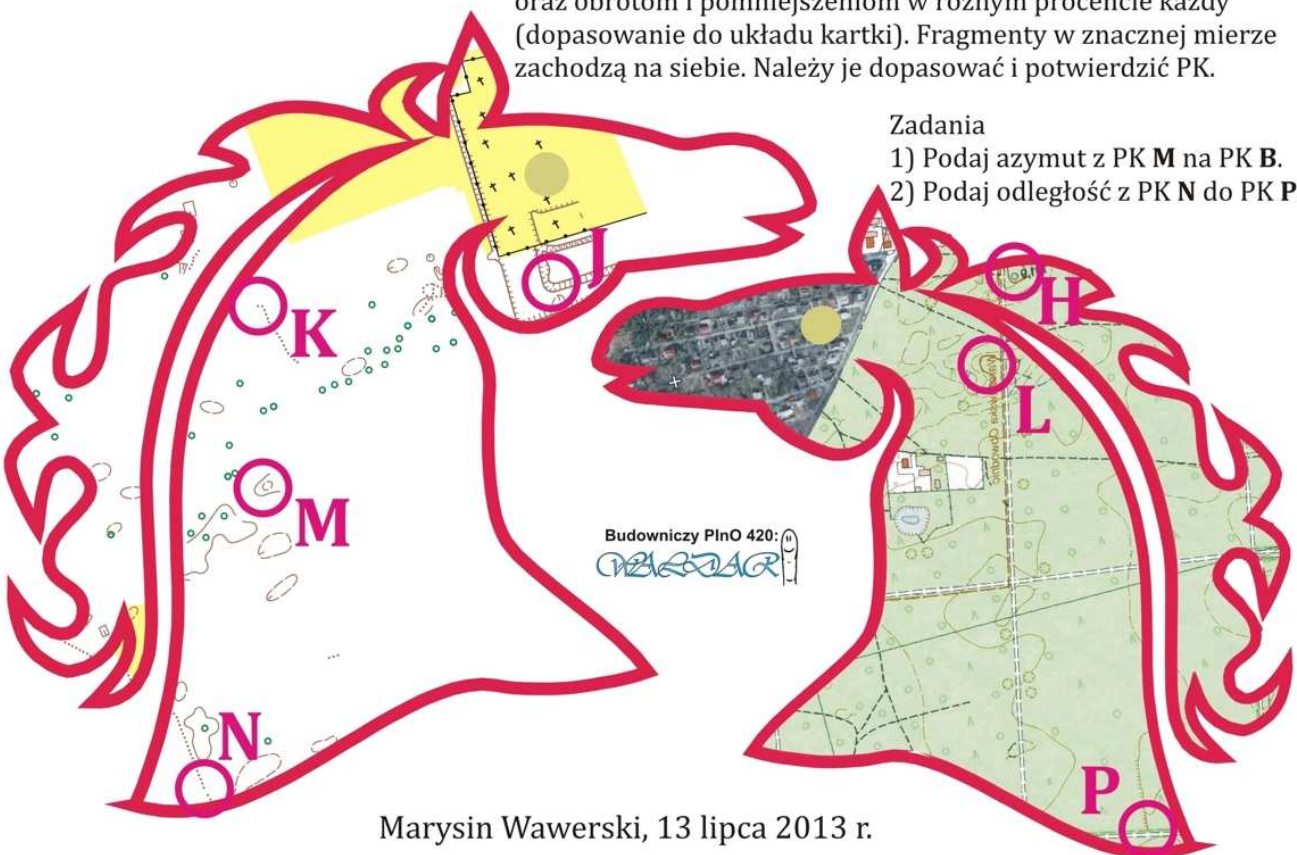
PK: 13 (z 14)

*Skala map
i wycinków:
do ustalenia*

Z oryginalnych dwóch rodzajów map: topograficznej (geoportal.gov.pl) oraz RjN0 wycięto po dwa końskie fragmenty. Wszystkie fragmenty map zostały poddane odbiciom lustrzanym oraz obrotom i pomniejszeniu w różnym procencie każdy (dopasowanie do układu kartki). Fragmenty w znacznej mierze zachodzą na siebie. Należy je dopasować i potwierdzić PK.

Zadania

- 1) Podaj azymut z PK M na PK B.
- 2) Podaj odległość z PK N do PK P.



Marysin Wawerski, 13 lipca 2013 r.

Kategoria TP

Wyniki

Etap I

Msc.	Imię i Nazwisko	Nazwa Zespołu	BPK (90)	BPK (60)	PS (25)	Opis (10)	PM (30)	Zad.	Czas [t1+t10]	Suma	PP
1.	Wiktoria Janowska Mateusz Janowski Dominik Janowski	GSMnO "Wyjątkowi"						0+0	0+0	0	1000,00
									0		
1.	Konrad Janowski	GSMnO "Wyjątkowi"						0+0	0+0	0	1000,00
									0		
3.	Anna Tybuś- Kamela Maciej Kamela Daniel Kamela Robert Kamela	Maciuś Drzemka						10+10	0+0	20	980,39
									20		
4.	Monika Pluta Dominik Nowakowski	Moniś & Domiś			A			4+0	13+0	42	958,82
					25				4		
5.	Kamil Herman Tomasz Zakrzewski	Kobyłka			A, X			10+0	5+0	65	936,27
					50				10		
6.	Monika Cimińska Kasia Cimińska Mariusz Cimiński Wojtek Cimiński	KS L.A.S.			A, C, H	x1		10+0	4+0	99	902,94
					75	10			10		
7.	Beata Pluta Zuzia Pluta Irek Pluta	SKKT PTTK 101	B				x1	4+0	20+0	144	858,82
			90					30	4		
8.	Bogdan Upieński Jacek Piekarski		B, X					10+10	0+0	200	803,92
			180						20		
9.	Joanna Lisak Krzysztof Lisak	Krzalwalkers SKPB Warszawa	X					10+0	30+10	240	764,71
			90						10		
10.	Mariusz Siwiec	GŁUSI	B, G, X				x2	10+10	0+0	350	656,86
			270					60	20		
10.	Natalia Zyśk		B, X	LOPx1		x9		10+10	0+0	350	656,86
			180	60		90		20	0		
12.	Agnieszka Gieruła Krzysztof Gieruła		x8	LOPx2	G	x2		10+0	0+0	895	122,55
			720	120	25	20			10		

Etap II

Msc.	Imię i Nazwisko	Nazwa Zespołu	BPK (90)	PS (25)	PM (30)	Zad.	Czas [t1+t10]	Suma	PP
1.	Konrad Janowski	GSMnO "Wyjątkowi"				0+0	0+0	0	1000,00
						0	0		
2.	Mariusz Siwiec	GŁUSI				10+10	2+0	22	977,78
						20	2		
3.	Kamil Herman Tomasz Zakrzewski	Kobyłka		C		10+0	0+0	35	964,65
				25		10	0		
3.	Beata Pluta Zuzia Pluta Irek Pluta	SKKT PTTK 101		G		10+0	0+0	35	964,65
				25		10	0		
5.	Monika Pluta Dominik Nowakowski	Moniś & Domiś		C, G		10+10	10+0	80	919,19
				50		20	10		
6.	Bogdan Upieński Jacek Piekarski		H, F, G, K		x1	10+10	0+0	410	585,86
			360		30	20	0		

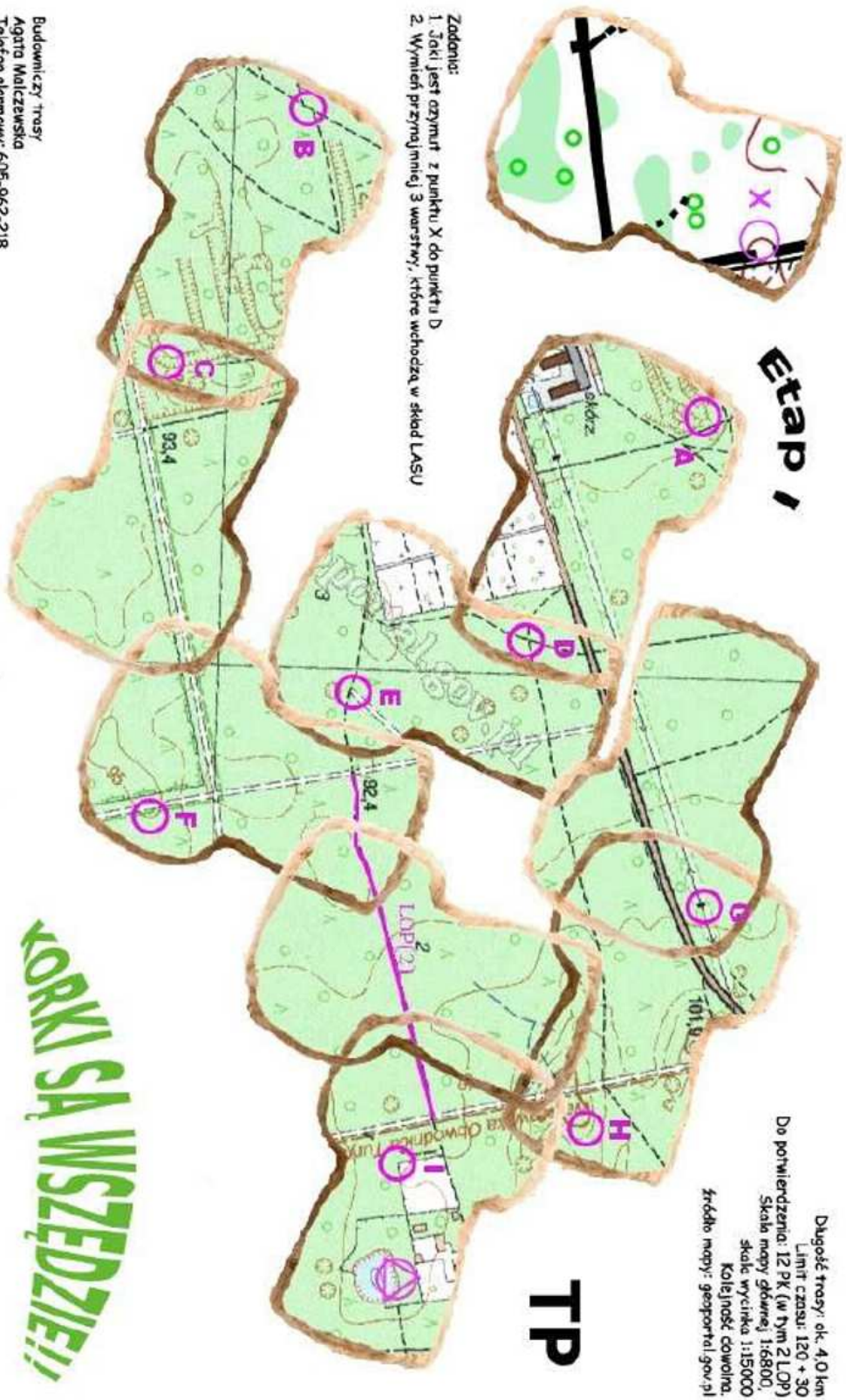
Łącznie

Msc.	Imię i Nazwisko	Nazwa Zespołu	Etap I	Etap II	Suma
1.	Konrad Janowski	GSMnO "Wyjątkowi"	1000,00	1000,00	2000,00
2.	Kamil Herman Tomasz Zakrzewski	Kobyłka	936,27	964,55	1900,82
3.	Monika Pluta Dominik Nowakowski	Moniś & Domiś	958,82	919,19	1878,01
4.	Beata Pluta, Zuzia Pluta, Irek Pluta	SKKT PTTK 101	858,82	964,65	1823,47
5.	Mariusz Siwiec	GŁUSI	656,86	977,78	1634,64
6.	Bogdan Upieński Jacek Piekarski		803,92	585,86	1389,78
7.	Wiktoria Janowska Mateusz Janowski Dominik Janowski	GSMnO "Wyjątkowi"	1000,00	ABS	1000,00
8.	Anna Tybuś-Kamela Maciej Kamela Daniel Kamela Robert Kamela	Maciuś Drzemka	980,39	ABS	980,39
9.	Monika Cimińska Kasia Cimińska Mariusz Cimiński Wojtek Cimiński	KS L.A.S.	902,94	ABS	902,94
10.	Joanna Lisak Krzysztof Lisak	Krzalwalkers SKPB Warszawa	764,71	ABS	764,71
11.	Natalia Zyśk		656,86	ABS	656,86
12.	Agnieszka Gieruła Krzysztof Gieruła		122,55	ABS	122,55

Mapy

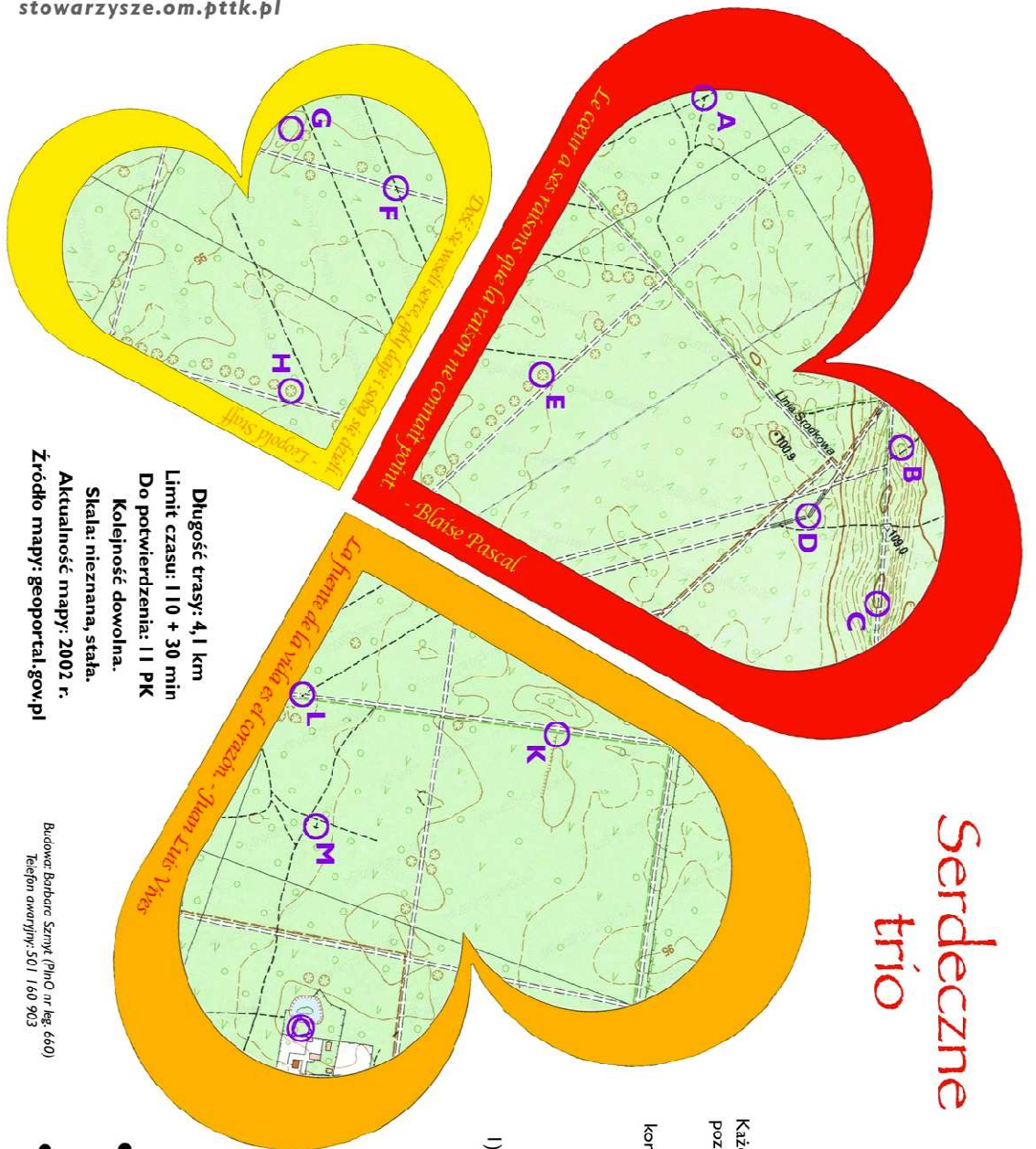
**XI WAKACYJNE
SERCE Z LAMPIONEM
WARSZAWA - MARYSIN WAWERSKI WESOŁA
13.07.2013 R.**

Budowniczy Trasy
Agata Malczewska
Telefon alarmowy: 605-962-218



Pewien francuski winiarz zgubił towar, trzeba mu pomóc - pogubił korki. Ma już prawie wszystkie (trzyma je w świetle rastrowym), jeden niestety zrobił młynek i trafił do równoległego świata topografii.

stowarzysze.om.pttk.pl



Serdeczne trío



Każde z serc częścią nachodzi na dwa pozostałe. Serca są poobracane, mają stałą skalę.

Potwierdź wszystkie punkty kontrolne wpisując kredką na karcie startowej oznaczenie PK i kod z lampionu.

Zadania:

- 1) Jaki jest azymut z PK B na PK K?
- 2) Szlak pieszy jakiego koloru przebiega najbliższej PK F?

TP Etap II

Długość trasy: 4,1 km
 Limit czasu: 110 + 30 min
 Do potwierdzenia: 11 PK
 Kolejność dowolna.
 Skala: nieznana, stała.
 Aktualność mapy: 2002 r.
 Źródło mapy: geoportal.gov.pl

Budowa: Barbora Szmyt (PINO nr leg. 660)
 Telefon awaryjny: 501 1 60 903



Kategoria TR

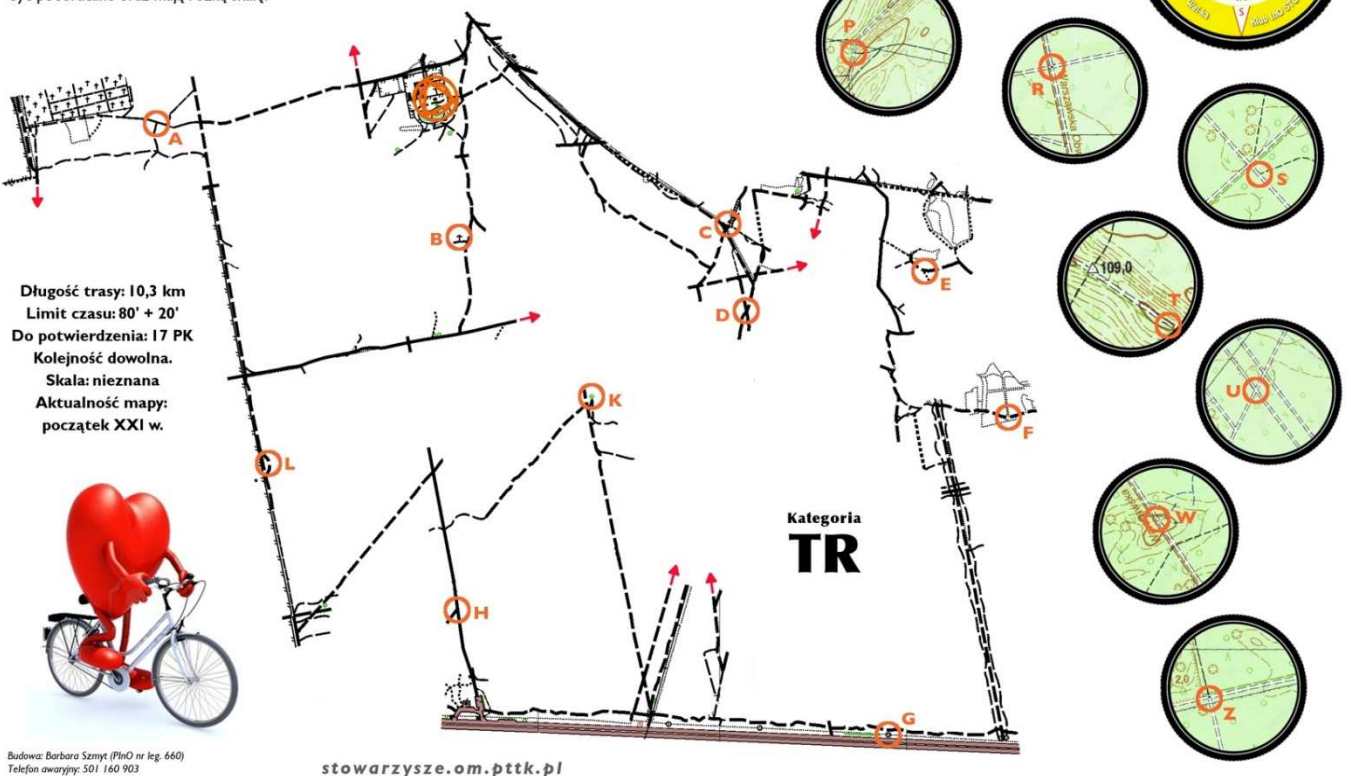
Wyniki

Msc.	Imię i Nazwisko	Nazwa Zespołu	BPK (90)	PS (25)	Opis (10)	ZM (10)	PM (30)	Czas [t1+t10]	Suma
1.	Krzysztof Wroniak Adam Wroniak	Wołomin	x2 180	D, T, P 75				20+2 40	295
2.	Karolina Pacek		x2 180	D, R, S, U 100			x2 60	20+8 100	440
3.	Konrad Janowski	GSMnO "Wyjątkowi"						20+45 470	470
4.	Artur Wissuwa	Ludzie Północy	x10 900	D, S, T 75				20+2 40	1015
5.	Anna Natusiewicz	KInO Stowarzysze	x13 1170					0+0 0	1170
6.	Kamil Polok			C, D, S 75	x17 170	x2 20		20+120 1220	1485

Mapa

Serca na rowery!

Na mapie przedstawiono wybrane elementy drożni. W miejscach strzałek należy dopasować rowerowe kółka - odległość od grotu strzałki do środka kółka nie przekracza 250 m. Kółka mogą być poobręcane oraz mają różną skalę.



Kierownik Imprezy: *Dariusz Walczyzna*